

# Implication citoyenne des professeurs et des professeures de l'UQTR



**Forum citoyen de la Mauricie**  
**24 octobre 2008**



**Syndicat des professeurs  
et des professeures**  
Université du Québec à Trois-Rivières

# Plan de présentation

1. Profil du professeur de l'UQTR
2. Les services à la collectivité à l'UQTR
3. Profil des répondants au sondage
4. Analyse des résultats du sondage
5. Conclusion

# Profil du professeur de l'UQTR

## Juin 2008

	NB	âge moyen	%
<b>Professeurs et professeures</b>	343	49,1	
Professeurs	225	50,1	65,6 %
Professeures	118	47,3	34 %
<b>Diplômes</b>			
3e cycle	286	49,7	83,4 %
2e cycle	49	46,4	14,3 %
1er et autres	8		2,3 %
<b>Nouveaux professeurs</b>			
5 ans et moins	99	42,8	28,9 %
2 ans et moins	43	40,5	12,5 %



# Profil du professeur de l'UQTR

## Juin 2008

Professeur(e)s de 56 ans et plus	94	27,4 %
Professeur(e)s entre 51 ans et 55	62	18,1 %
Professeur(e)s entre 36 et 50	155	45,2 %
Professeur(e)s de 35 et moins	32	9,3 %

Professeur le plus jeune	28
Professeur le plus âgé	79

Résidants dans la région (Mauricie et Centre du Québec)	261	76 %
Résidants à l'extérieur de la région	82	24 %



# Champs disciplinaires à l'UQTR

Arts

Chiropratique

Études en loisir, culture et  
tourisme

Langues modernes et  
traduction

Lettres et communication  
sociale

Philosophie

Sciences comptables

Sciences de la gestion

Sciences humaines

Psychoéducation

Psychologie

Sciences de l'activité physique

Sciences infirmières

Sciences de l'éducation

Chimie-biologie

Mathématiques et  
informatique

Physique

Génie chimique

Génie électrique et génie  
informatique

Génie industriel

Génie mécanique

# La tâche du professeur d'université

- ◆ L'enseignement
- ◆ La recherche
- ◆ Les services à la collectivité
- ◆ Les services administratifs



# Les services à la collectivité à l'UQTR

- ✦ La participation aux activités d'un département, d'un comité de programme de 1er cycle (conseil de module) ou d'un comité de programme;
- ✦ le travail d'animation ou de conseil accompli à la demande d'un département, d'un comité de programme de 1er cycle (conseil de module) ou d'un comité de programme;
- ✦ l'évaluation d'un mémoire de maîtrise ou d'une thèse de doctorat ainsi que la correction d'un travail de recherche ou de création requis des étudiants par un programme d'études;
- ✦ la participation, à titre de membre, à un organisme syndical;
- ✦ la participation, à titre de membre, à un organisme universitaire;

# les services à la collectivité à l'UQTR

- ◆ La participation, à la demande de l'Université ou de l'assemblée départementale, aux activités d'un organisme externe;
- ◆ la participation, sans but lucratif, à des activités extérieures à l'Université reliées au champ d'activité du professeur;
- ◆ toute autre activité, sans but lucratif, susceptible de contribuer au fonctionnement de l'Université, à son insertion dans le milieu ou à son rayonnement.

Les activités de type formation non crédit reconnues en vertu de la politique des services à la collectivité adoptée par le Conseil d'administration sur recommandation de la Commission des études, ainsi que les activités couvertes par la clause 22.13.

# Sondage sur l'implication des professeurs de l'UQTR



# L'implication citoyenne des professeurs de l'UQTR

Nombre de professeurs	340
Nombre de répondants	140
% de répondants	41,1 %
Marge d'erreur	6,03 %



Profil

des

répondants



# Sexe

Fréquence

Pourcentage

Masculin

71

65 %

Féminin

39

35 %

**Total**

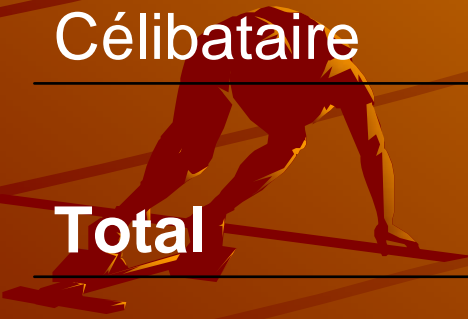
110

100 %



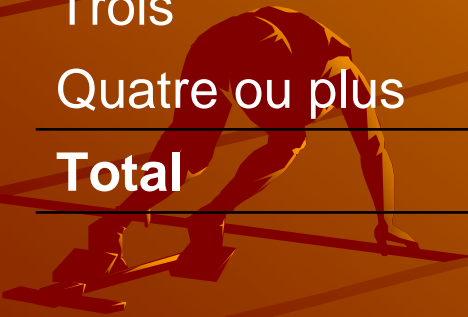
# Statut civil

	Fréquence	Pourcentage
Marié - conjoint de fait	76	69 %
Célibataire	34	31 %
<b>Total</b>	<b>110</b>	<b>100 %</b>



# Présence d'enfant

	Fréquence	Pourcentage
Aucun	21	26 %
Un	12	15 %
Deux	31	38 %
Trois	13	16 %
Quatre ou plus	5	6 %
<b>Total</b>	<b>82</b>	<b>100 %</b>



# Âge

---

**Fréquence**

**Pourcentage**

---

20-30 ans

3

3 %

31-40 ans

19

17 %

41-50 ans

40

36 %

51-60 ans

41

37 %

61 ans et plus

6

6 %

---

**Total**


109

100 %

---




# Lieu de résidence



	Fréquence	Pourcentage
Trois-Rivières	80	73 %
Mauricie	7	6 %
Centre du Québec	2	2 %
Montréal	9	8 %
Québec	3	3 %
Autres	8	7 %
<b>Total</b>	<b>109</b>	<b>99 %</b>

# Années de service à l'UQTR




	Fréquence	Pourcentage
0-5 ans	32	29 %
6-10 ans	23	21 %
11-15 ans	15	14 %
16-20 ans	15	14 %
21 ans et plus	25	23 %
<b>Total</b>	<b>110</b>	<b>100 %</b>

# Les questions du sondage



# L'implication citoyenne des professeurs de l'UQTR

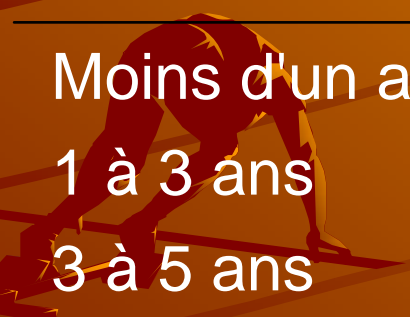
## 1. Avez-vous été impliqué, au cours des cinq dernières années, dans un organisme de votre milieu?



	Fréquence	Pourcentage
Oui	111	79 %
Non	29	21 %
<b>Total</b>	<b>140</b>	<b>100 %</b>

# L'implication citoyenne des professeurs de l'UQTR

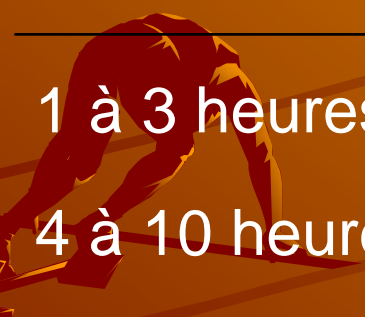
## 3. Depuis combien de temps vous impliquez-vous dans cet organisme?



	Fréquence	Pourcentage
Moins d'un an	5	5 %
1 à 3 ans	28	28 %
3 à 5 ans	16	16 %
5 ans et plus	52	51 %
<b>Total</b>	<b>101</b>	<b>100 %</b>


# L'implication citoyenne des professeurs de l'UQTR

## 4. Combien d'heures par semaine (en moyenne) votre implication dans cet organisme vous demande-t-elle?



	Fréquence	Pourcentage
1 à 3 heures	78	81 %
4 à 10 heures	14	15 %
11 heures et plus	4	4 %
<b>Total</b>	<b>96</b>	<b>100 %</b>


## 5. L'organisme dans lequel vous vous impliquez œuvre dans quel secteur?



	Fréquence	Pourcentage
Affaires	12	10 %
Économie sociale	7	6 %
Sociocommunautaire	40	33 %
Culturel	14	12 %
Politique	3	2 %
Religieux	3	2 %
Environnement	4	3 %
Autres	38	31 %
<b>Total</b>	<b>121</b>	<b>100 %</b>

# L'implication citoyenne des professeurs de l'UQTR


## 6. Votre implication dans cet organisme se fait à quel niveau?



	Fréquence	Pourcentage
Membre du conseil d'administration	44	36 %
Bénévole sur le terrain	27	22 %
Conseiller externe	31	25 %
Autres	21	17 %
<b>Total</b>	<b>123</b>	<b>100 %</b>

# L'implication citoyenne des professeurs de l'UQTR


## 7. Est-ce que vous recevez une rémunération pour votre implication dans cet organisme?



	Fréquence	Pourcentage
Oui	3	3 %
Non	83	97 %
<b>Total</b>	<b>86</b>	<b>100 %</b>

# L'implication citoyenne des professeurs de l'UQTR

**10. Est-ce que vous avez indiqué votre implication dans cet organisme dans votre répartition de tâche départementale?**



	Fréquence	Pourcentage
Oui	56	69 %
Non	25	31 %
<b>Total</b>	<b>81</b>	<b>100 %</b>

En  
guise  
de  
conclusion



✦ Le professeur est impliqué dans sa communauté;

✦ L'implication du professeur est surtout reliée à son expertise universitaire ce qui lui permet de l'inscrire dans sa tâche;

✦ la lourdeur de la tâche universitaire empêche le professeur à s'impliquer davantage;



✦ L'adoption par l'UQTR d'une politique des services à la collectivité favoriserait l'implication des professeurs;

✦ L'implantation d'un guichet unique d'accueil à l'UQTR permettrait aux organismes du milieu d'avoir accès plus facilement à l'expertise des professeurs;

Merci de votre  
attention



Période de questions